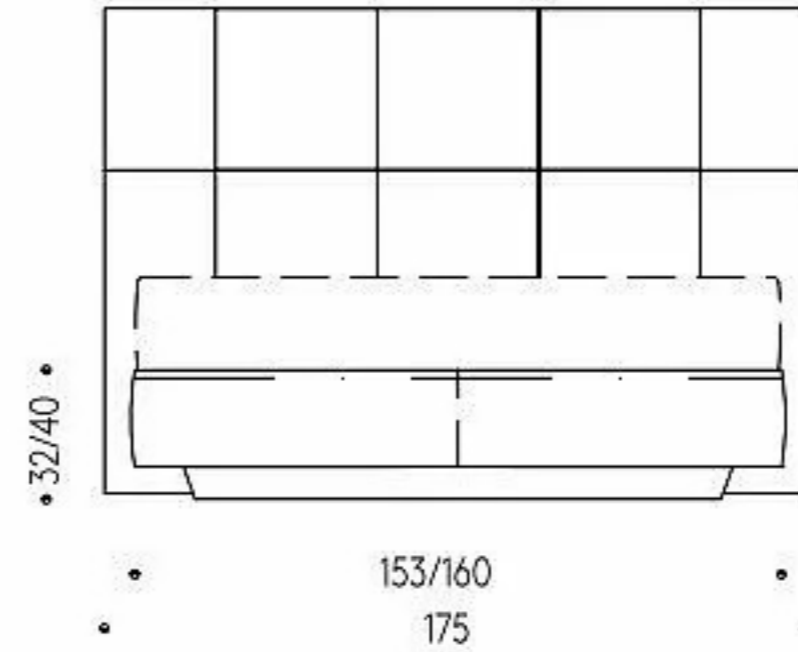
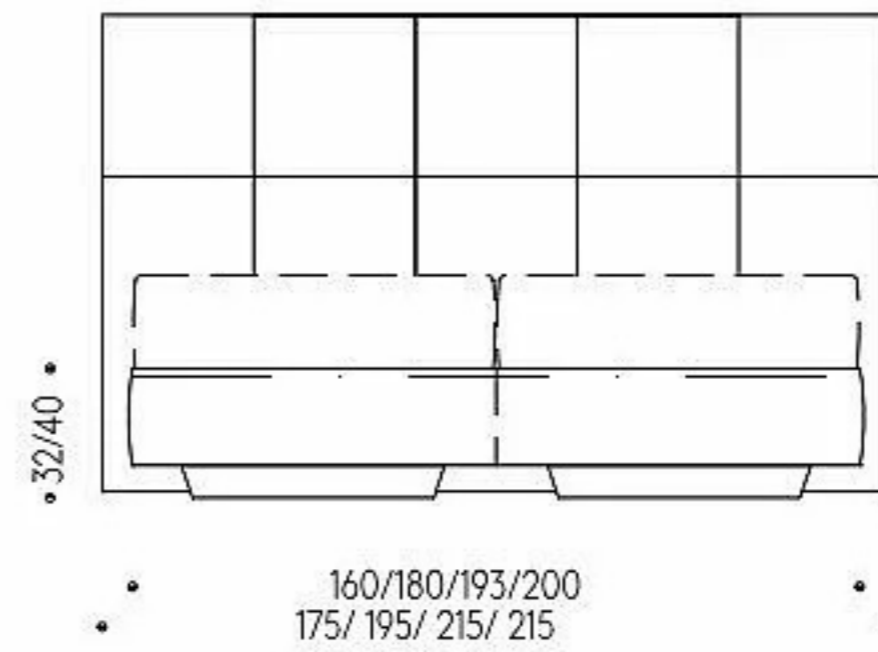
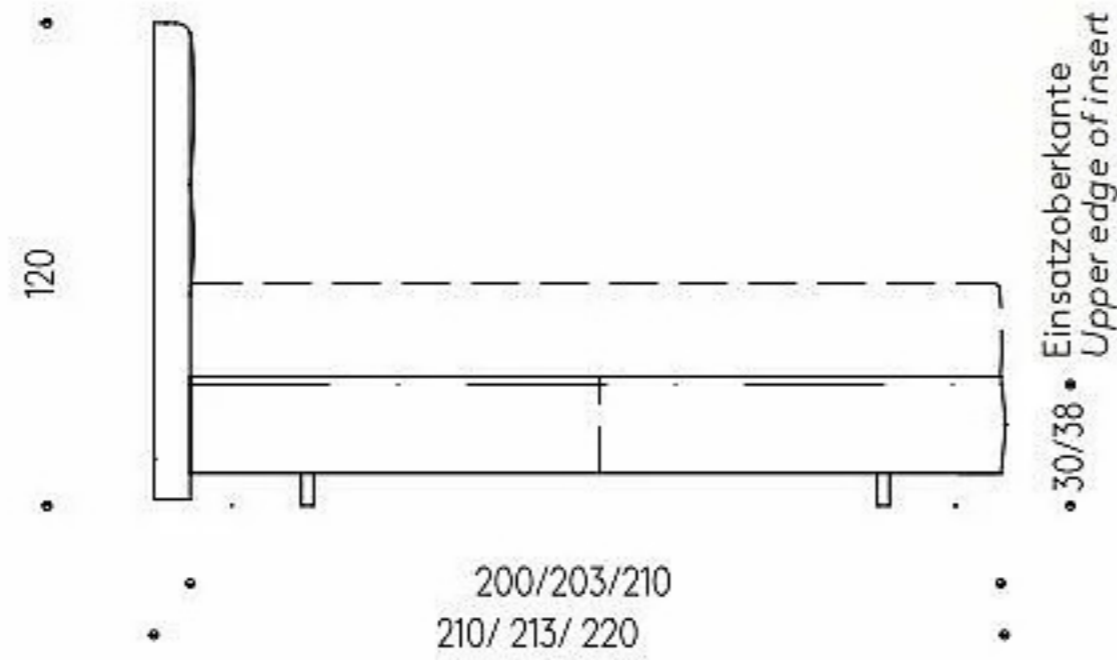


Teilungsnahht bei Leder oder Stoff
Schnittkante / Dividing seam for
leather or fabric right way/off the bolt



Basis / Base: WITTMANN SPRING (Holzkonstruktion / Wood construction)

Breite / Width	160, 180, 200 cm, US Queen, US King (Matratzenmaß / Mattress dimensions) ²
Länge / Length	200, 210 cm (Matratzenmaß / Mattress dimensions)
Polsterung / Upholstery	Tonnentaschenfederkern, Polymousse, Vliesabdeckung / Pocket spring, polyfoam, fleece covered
Bezug / Covering	Fixbezug ¹ / Fixed cover ¹ Geteilt ¹ / Split ¹
Einsatz, Unterfederung / Insert, substrate	Boxspring
Fuß / Foot	Kufe schwarz / Black runner
Fußhöhe / Foot height	8, 16 cm

Kopfhaupt / Headboard: Holzkonstruktion / Wood construction

Breite / Width	160, 180, 200 cm (Matratzenmaß / Mattress dimensions)
Höhe / Height	120 cm
Polsterung / Upholstery	Polymousse-Sandwichaufbau, Vliesabdeckung / Polyfoam sandwich construction, fleece covered
Bezug / Covering	Fixbezug / Fixed cover
Rückseite / Reverse	Drell / Drill
Kopfhauptmontage / Headboard mounting	Bodenstehend oder bündig mit Basis / Floorstanding or flush with base

¹ Standardausführung. Varianten gegen Aufpreis erhältlich. / Standard variant. Variants available with surcharge.

² SPRING Basis: Breite 160 cm durchgehend oder geteilt; ab Breite 180 cm geteilt / SPRING base: Width 160 cm continuous or split; from 180 cm split