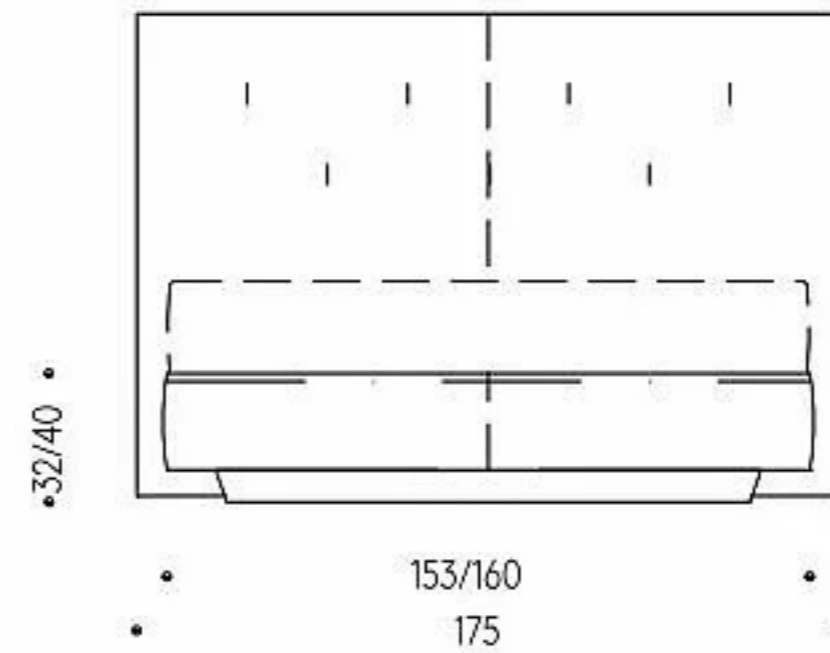
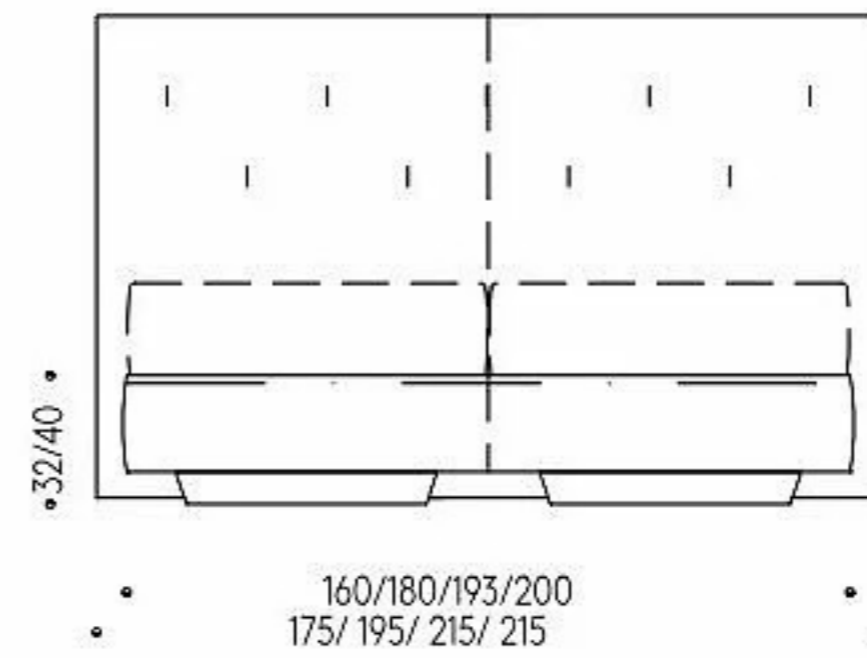
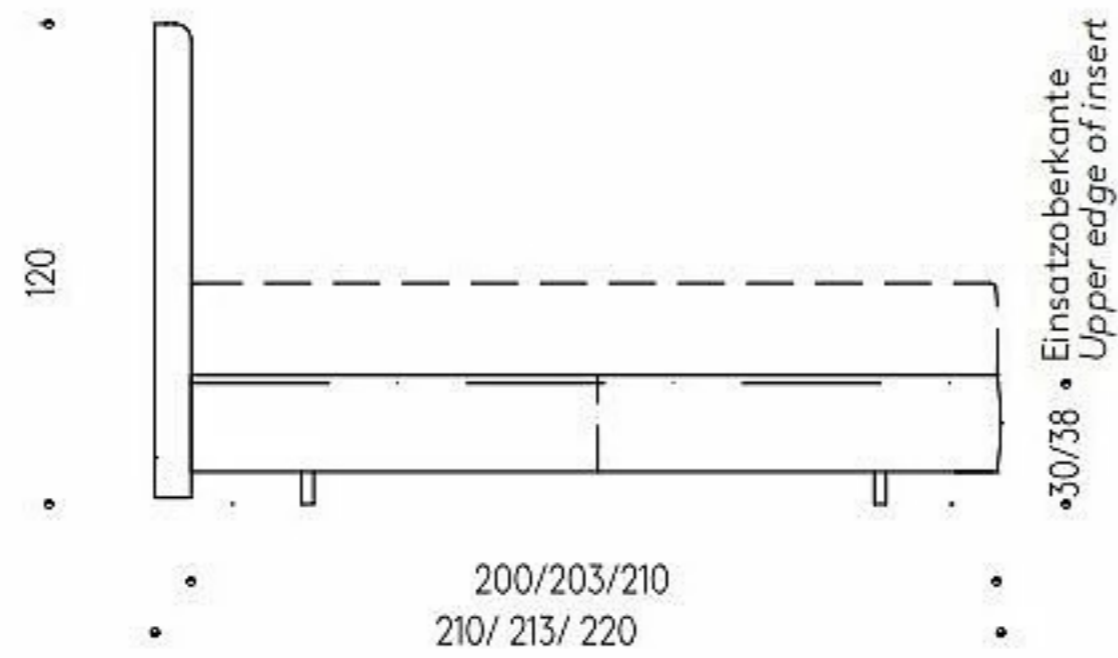


— Teilungsnaht bei Leder oder Stoff  
 — Schnittkante / Dividing seam for  
 leather or fabric right way/off the bolt



**Basis / Base: WITTMANN SPRING (Holzkonstruktion / Wood construction)**

Breite / Width	160, 180, 200 cm, US Queen, US King (Matratzenmaß / Mattress dimensions)
Länge / Length	200, 210 cm (Matratzenmaß / Mattress dimensions)
Polsterung / Upholstery	Tonnentaschenfederkern, Polymousse, Vliesabdeckung / Pocket spring, polyfoam, fleece covered
Bezug / Covering	Fixbezug <sup>1</sup> / Fixed cover <sup>1</sup> Geteilt <sup>1</sup> / Split <sup>1</sup>
Einsatz, Unterfederung / Insert, substrate	Boxspring
Fuß / Foot	Kufe schwarz / Black runner
Fußhöhe / Foot height	8, 16 cm

**Kopfhaupt / Headboard: Holzkonstruktion / Wood construction**

Breite / Width	160, 180, 200 cm (Matratzenmaß / Mattress dimensions)
Höhe / Height	120 cm
Polsterung / Upholstery	Polymousse-Sandwichaufbau, Vliesabdeckung / Polyfoam sandwich construction, fleece covered
Bezug / Covering	Fixbezug / Fixed cover
Rückseite / Reverse	Drell / Drill
Kopfhauptmontage / Headboard mounting	Bodenstehend oder bündig mit Basis / Floorstanding or flush with base

<sup>1</sup> Standardausführung. Varianten gegen Aufpreis erhältlich. / Standard variant. Variants available with surcharge.

<sup>2</sup> SPRING Basis: Breite 160 cm durchgehend oder geteilt; ab Breite 180 cm geteilt / SPRING base: Width 160 cm continuous or split; from 180 cm split